



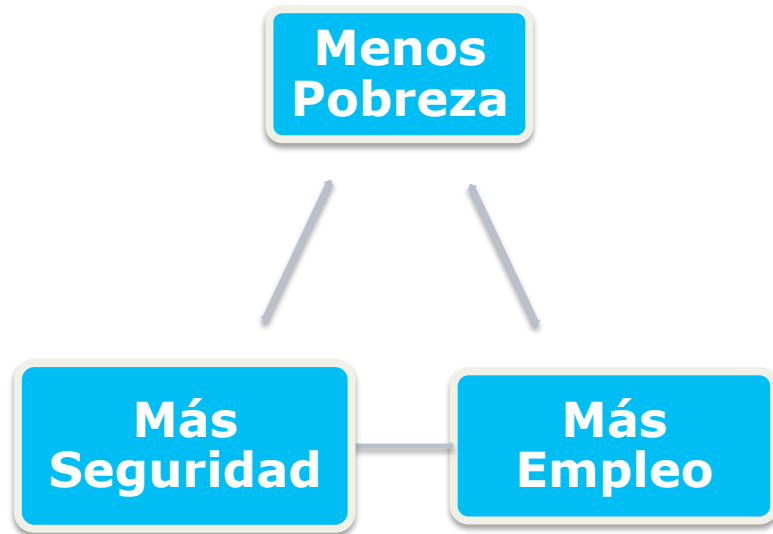
DPS Departamento
para la Prosperidad
Social

El Índice de Pobreza Multidimensional en la política pública

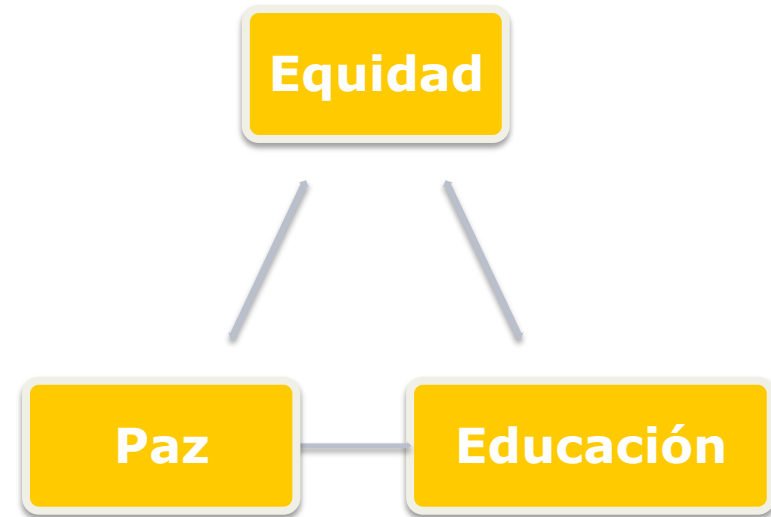
La experiencia de Colombia

La reducción de la pobreza ha sido un pilar central del Gobierno de Colombia

Planteamiento Estratégico
Plan Nacional de Desarrollo, 2010-2014
Prosperidad para Todos



Planteamiento Estratégico
Plan Nacional de Desarrollo, 2014-2018
Todos por un Nuevo País



DPS Departamento
para la Prosperidad
Social



Dos grandes cambios se dieron en la política social

La creación del Sector de Inclusión Social y Reconciliación



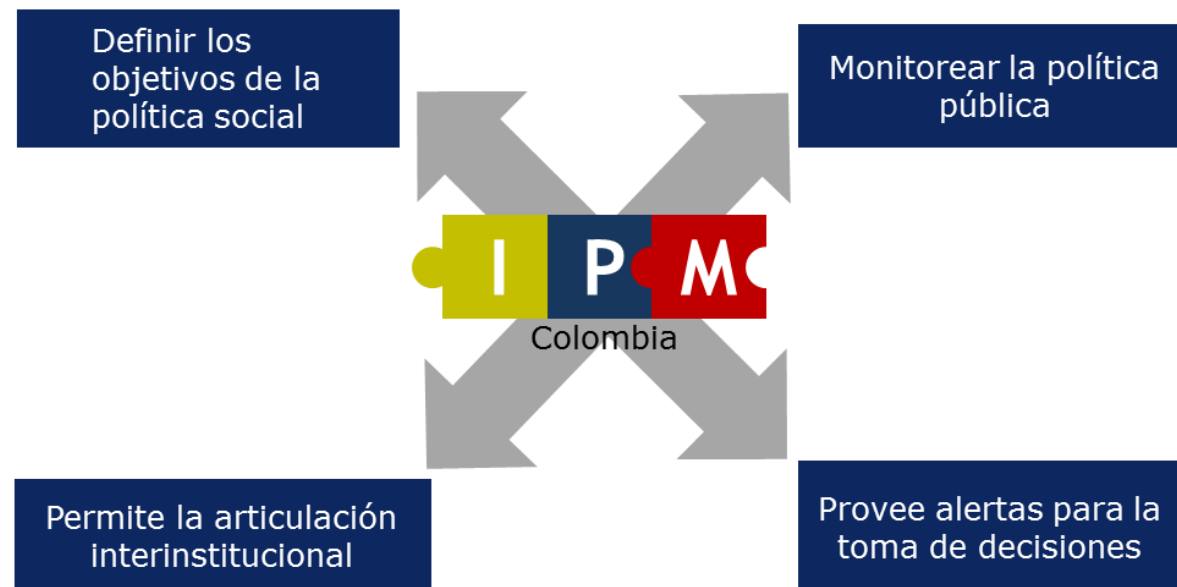
DPS Departamento para la Prosperidad Social



Unidad para la **Atención y Reparación Integral** a las Víctimas



La integración de los objetivos y el monitoreo de las políticas sociales a partir del IPM



DPS Departamento para la Prosperidad Social



Índice de Pobreza Multidimensional – IPM



Educación

Bajo logro educativo



Analfabetismo



Niñez y juventud

Inasistencia escolar



Rezago escolar



No acceso a servicios cuidado de la primera infancia



Trabajo infantil



Trabajo

Desempleo de larga duración



Empleo informal



Salud

No aseguramiento



No acceso a servicio de salud dada una necesidad



Vivienda y servicios públicos

No acceso a fuente de agua mejorada



Eliminación de excretas



Pisos inadecuados



Paredes inadecuadas



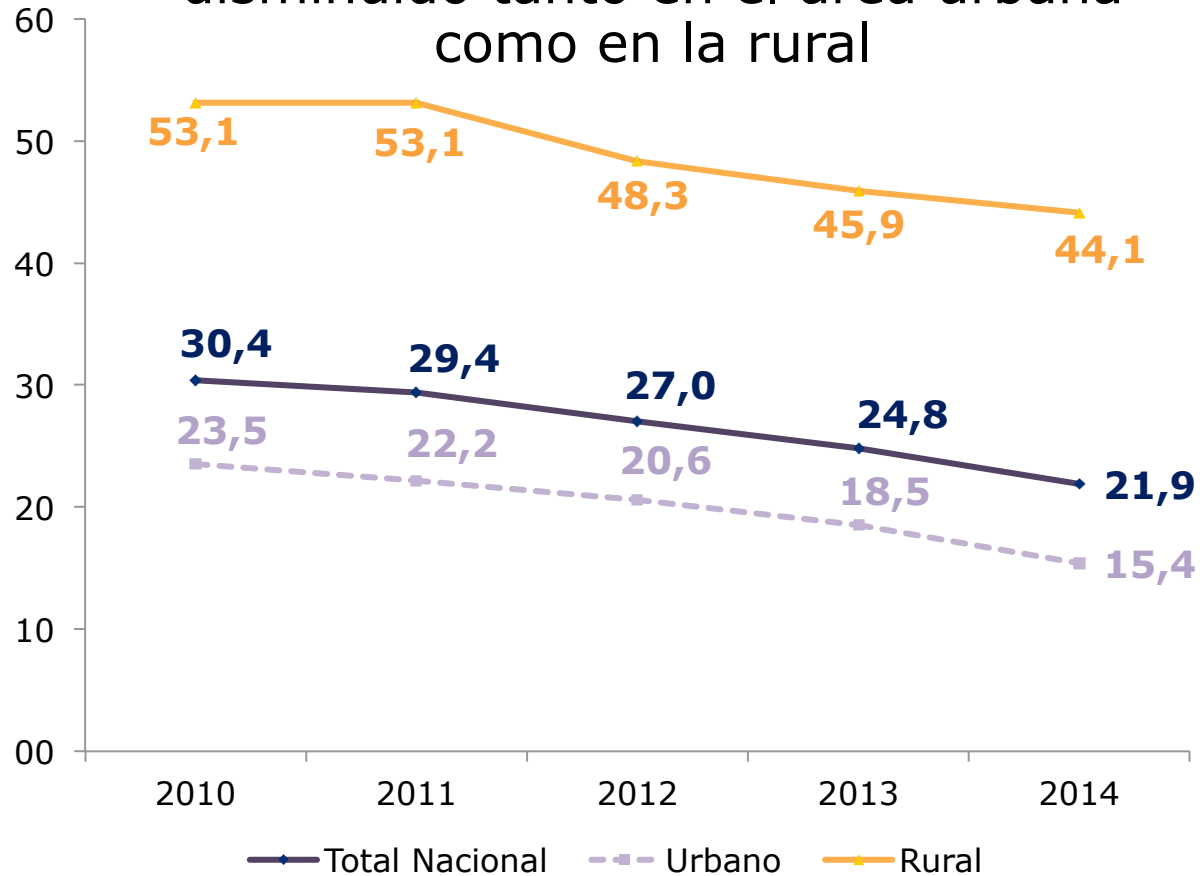
Hacinamiento crítico



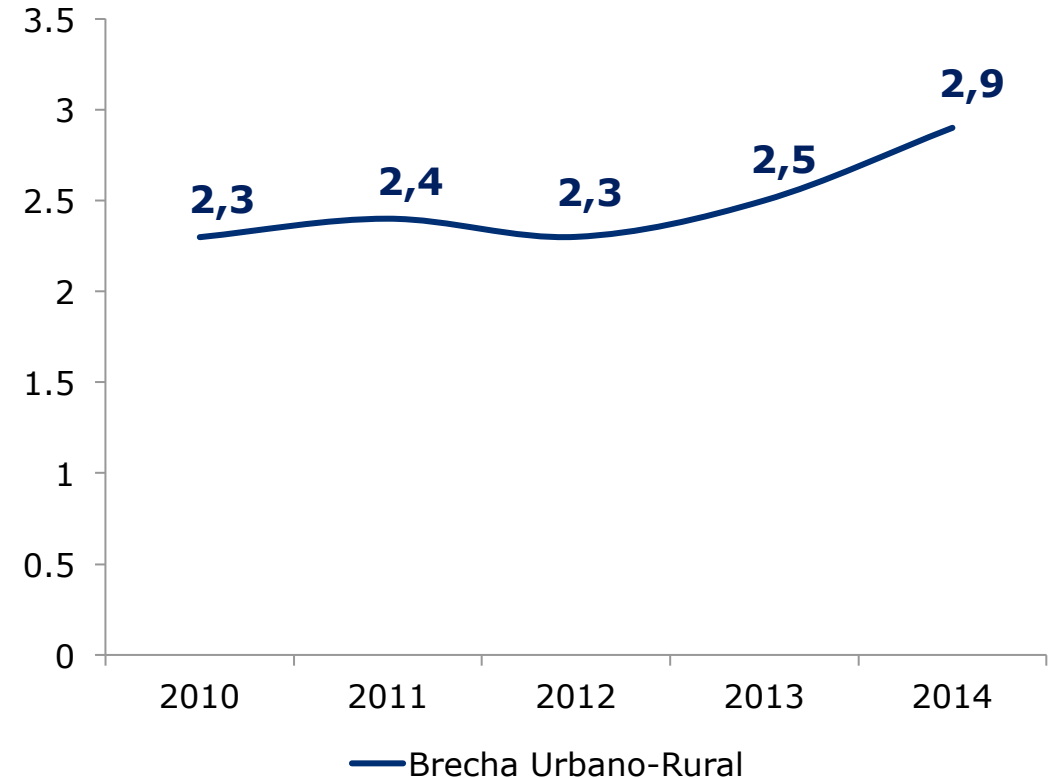
DPS Departamento para la Prosperidad Social

Evolución de la Pobreza Multidimensional (2010-2014)

La pobreza multidimensional ha disminuido tanto en el área urbana como en la rural



Sin embargo, la brecha urbano rural mantiene una tendencia creciente



Fuente: DPS a partir de bases de Pobreza del DANE.



DPS Departamento para la Prosperidad Social



Podemos identificar avances y desafíos para cada una de las privaciones

En lo que MÁS hemos avanzado (p.p.):



Sin aseguramiento
en salud
-8,8



Bajo logro educativo
-4,7



Hacinamiento crítico
-4,3



Trabajo informal
-4,1



Rezago escolar
-3,2


En lo que MENOS hemos avanzado (p.p.):



Material inadecuado
de paredes
-1,2



Trabajo infantil
-1,1



Material inadecuado de
pisos
-1,1



Acceso a servicios de
salud
-0,5



Fuente de agua
mejorada
-0,1

Contamos con instancias de articulación intersectorial

Mesa de Pobreza

Para hacer seguimiento a los tableros de control de cada una de las privaciones

15 Miembros

Reuniones con el **Presidente**

Revisión del **tablero de control**

Mesa de Inclusión Social y Productiva

Diseñar, identificar y definir programas para alcanzar las metas trazadas

9 Miembros

Diferentes niveles de articulación con frecuencia de reuniones semanales, quincenales y mensuales

Metas específicas

Enfoque de **doble inclusión**



DPS Departamento
para la Prosperidad
Social

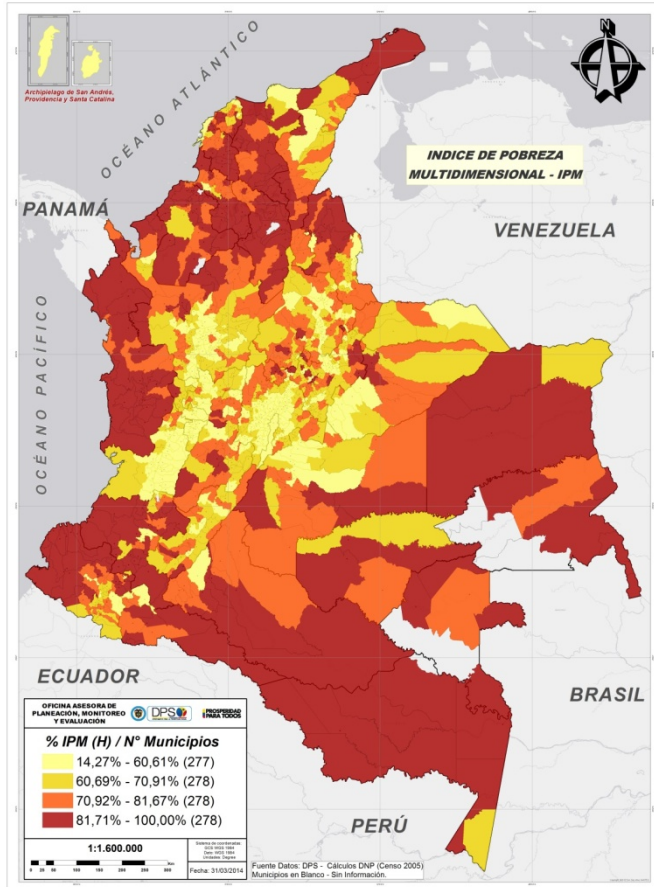


Lo que nos ha permitido diseñar la política pública de forma integral e intersectorial

	Educación	Niñez y juventud	Trabajo	Salud	Vivienda y servicios públicos	
Sectores						
Programas del DPS			Ingreso para la Prosperidad	Estrategia de Inclusión Productiva Obras de Infraestructura		Red de Seguridad Alimentaria -ReSA®
Oferta interinstitucional en la participa DPS	Analfabetismo Cero	 <small>ATENCIÓN INTEGRAL A LA PRIMERA INFANCIA</small>	LISTA para Ahorrar Ventanillas de Empleo		Mejoramientos de Condiciones de Habitabilidad Obras de Infraestructura Focalización de 100mil Viviendas	

Focalización territorial: la pobreza multidimensional se concentra en la región Caribe y en la Pacífica

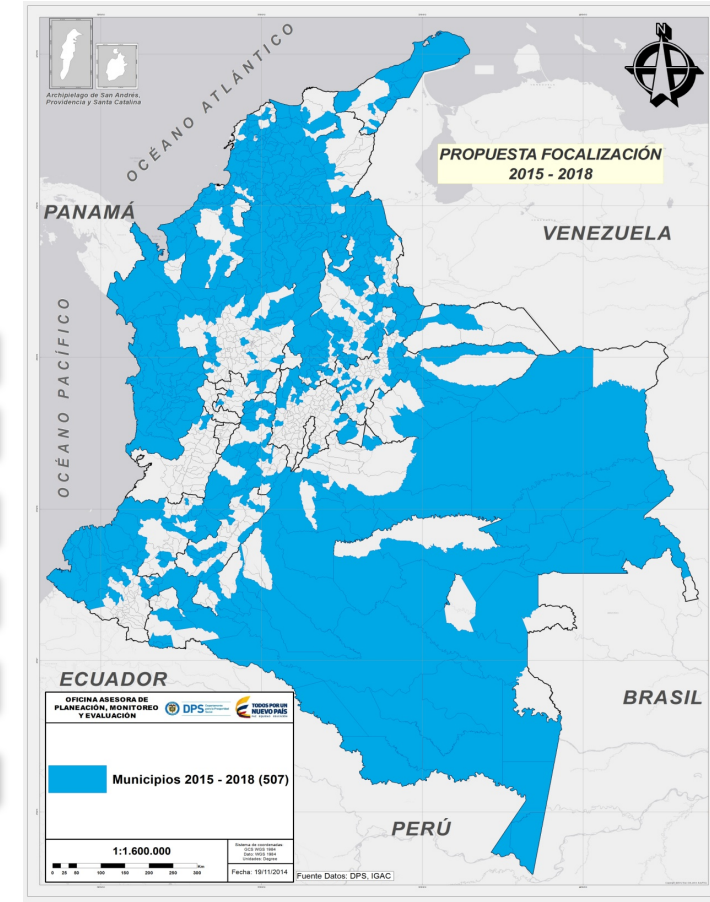
Pobreza multidimensional



2015-2018

Caribe	32%
Pacífica	20%
Centro oriente	17%
Eje cafetero	13%
Centro sur	12%
Llanos	7%

Focalización del DPS



DPS Departamento para la Prosperidad Social





DPS Departamento
para la Prosperidad
Social

Gracias

www.dps.gov.co



@DPSColombia
@tatyanaorozco