



TODOS POR UN NUEVO PAÍS

PAZ EQUIDAD EDUCACIÓN



PROSPERIDAD SOCIAL

El IPM como instrumento para el fortalecimiento
de la Política Pública

Tatyana Orozco

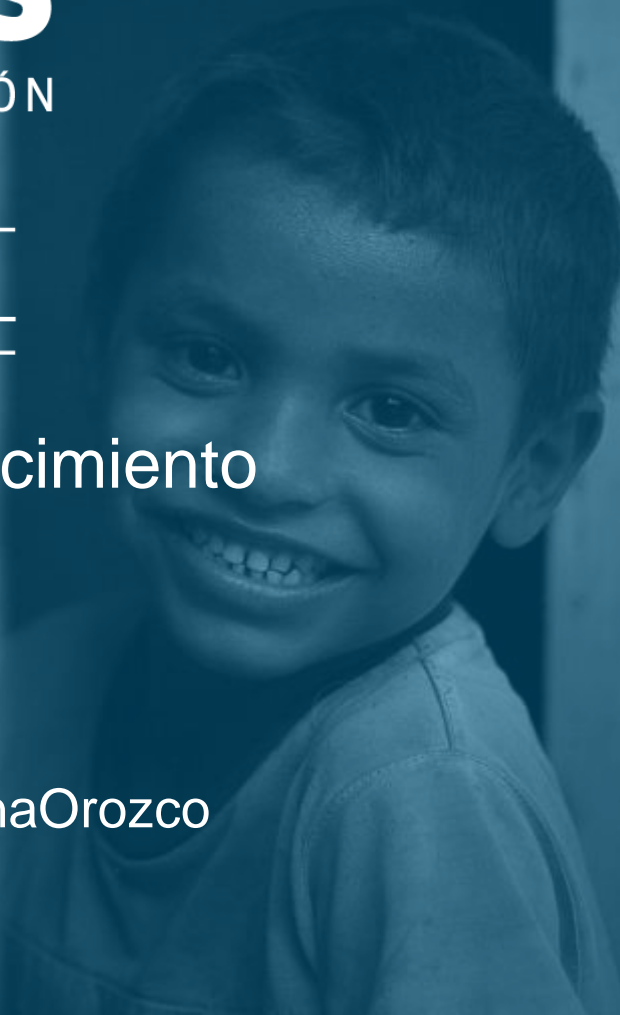
Directora General

 Tatyana Orozco


 TatyanaOrozco

 TatyanaOrozco

Acapulco, México
09 de noviembre, 2016



La pobreza no sólo puede ser superada con más ingresos



Pawel Kuczynski (2009)

¿Cómo acordamos las dimensiones que debían ir en el IPM?

- Revisión de las **variables de uso frecuente** en otros indicadores aplicados en Latinoamérica.
- La **Constitución** Política de Colombia.
- La **revisión de la literatura** sobre dimensiones y variables prioritarias de uso frecuente en los índices multidimensionales aplicados a Colombia (NBI, ICV, SISBEN III).
- Los estudios de **voces de los pobres** para Colombia.
- Los umbrales definidos por los **Objetivos de Desarrollo del Milenio** (ODMs Colombia).
- La **disponibilidad** de información en **una sola fuente estadística** (Encuestas de Calidad de Vida del DANE).
- La discusión con expertos y responsables sectoriales.

¿Cuáles han sido los arreglos institucionales que han fortalecido el uso del IPM en la política pública?

- El IPM fue **diseñado y lanzado al mismo tiempo** que la nueva metodología de la pobreza monetaria.
- El índice fue incorporado en el **Plan Nacional de Desarrollo** y como uno de los indicadores principales en los **Objetivos de Desarrollo Sostenible**.
- Se establecieron **responsabilidades claras entre las entidades** responsables del IPM en cuanto al diseño, estimación, difusión y aplicación.
- Se crearon, por el documento CONPES 150 de 2012, los **comités de expertos para la medición** de la pobreza monetaria y la pobreza multidimensional.



PROSPERIDAD SOCIAL



Desde que se adoptó el IPM como medida oficial en Colombia tenemos instancias de articulación muy importantes

Mesa de Pobreza

Para hacer seguimiento a los tableros de control **de cada una de las privaciones**

- **15** miembros
- Reuniones con el **Presidente**
- Revisión del **tablero de control**

Mesa de Inclusión Social y Productiva

Diseñar, identificar y definir programas para alcanzar las metas trazadas

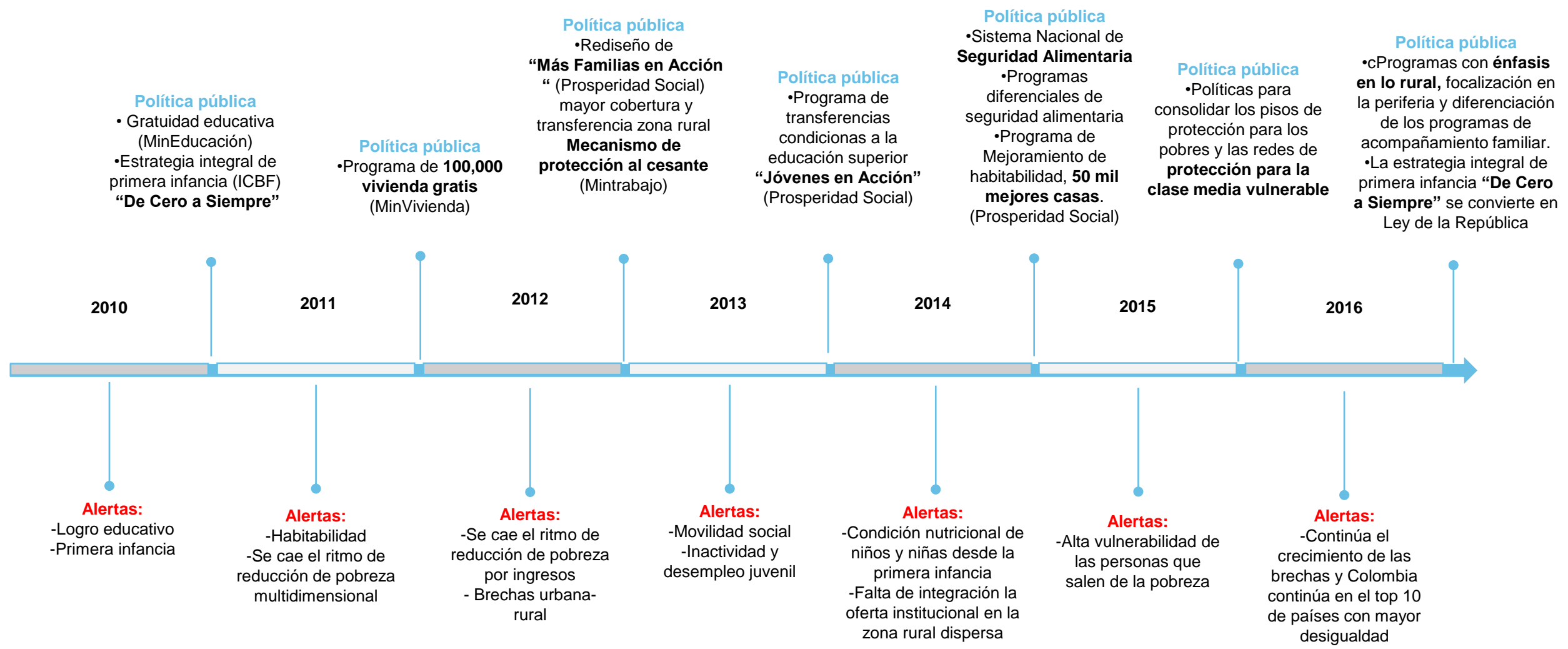
- **9** Miembros
- **Diferentes niveles** de articulación con reuniones periódicas
- **Metas específicas**
- Enfoque Multidimensional y de Ingresos

El IPM ha sido uno de los referentes para la articulación institucional

Educación	Niñez y juventud	Trabajo	Salud	Vivienda y servicios públicos
<p>Analfabetismo 1,06 millones de hogares</p> <hr/> <p>Bajo logro educativo 2,1 millones de hogares</p>	<p>Barreras al acceso servicio primera infancia 307 mil hogares</p> <hr/> <p>Inasistencia escolar 293 mil hogares</p> <hr/> <p>Rezago escolar 1,2 millones de hogares</p> <hr/> <p>Trabajo infantil 279 mil hogares</p>	<p>Desempleo de larga duración 457 mil hogares</p> <hr/> <p>Trabajo informal 2,1 millones de hogares</p>	<p>Sin aseguramiento en salud 670 mil hogares</p> <hr/> <p>Barreras al acceso servicios de salud 454 mil hogares</p>	<p>Sin acceso a fuente de agua mejorada 677 mil hogares</p> <hr/> <p>Materia inadecuado paredes 140 mil hogares</p> <hr/> <p>Material inadecuado pisos 408 mil hogares</p> <hr/> <p>Hacinamiento crítico 545 mil hogares</p> <hr/> <p>Inadecuada eliminación excretas 714 mil hogares</p>

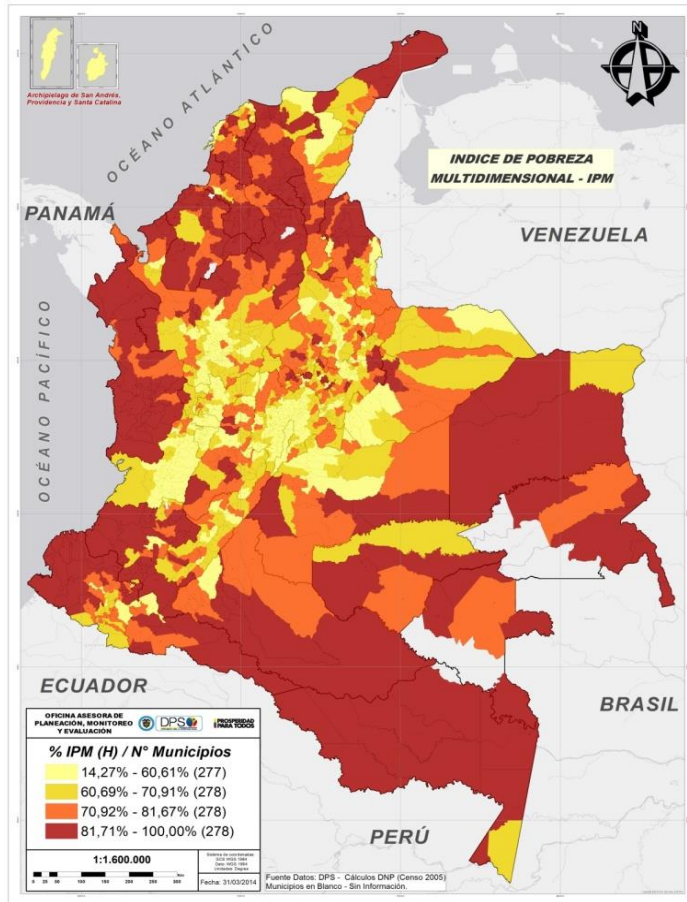
- Hoy tenemos **9,6 millones de pobres** multidimensionales, que equivalen a **2,1 millones de hogares**.
- Para cumplir con nuestra meta de debemos trabajar en conjunto, **articuladamente con los 6 sectores** de Gobierno.

A partir del diagnóstico de la Mesa de Pobreza tomamos decisiones estratégicas de Políticas Públicas



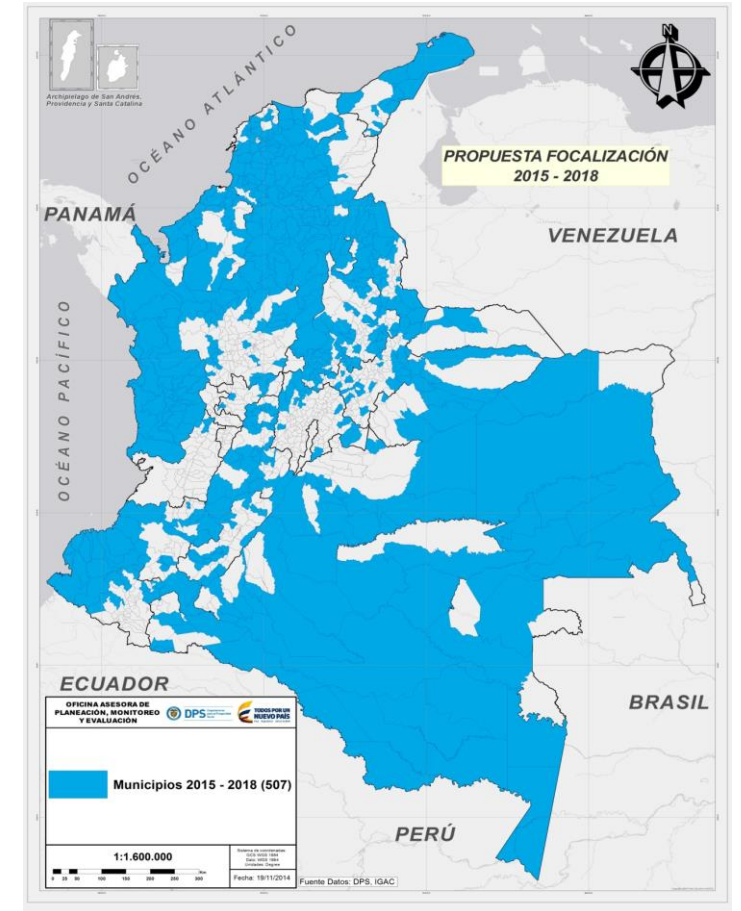
El IPM nos ha permitido mejorar la focalización de los recursos

Pobreza Multidimensional

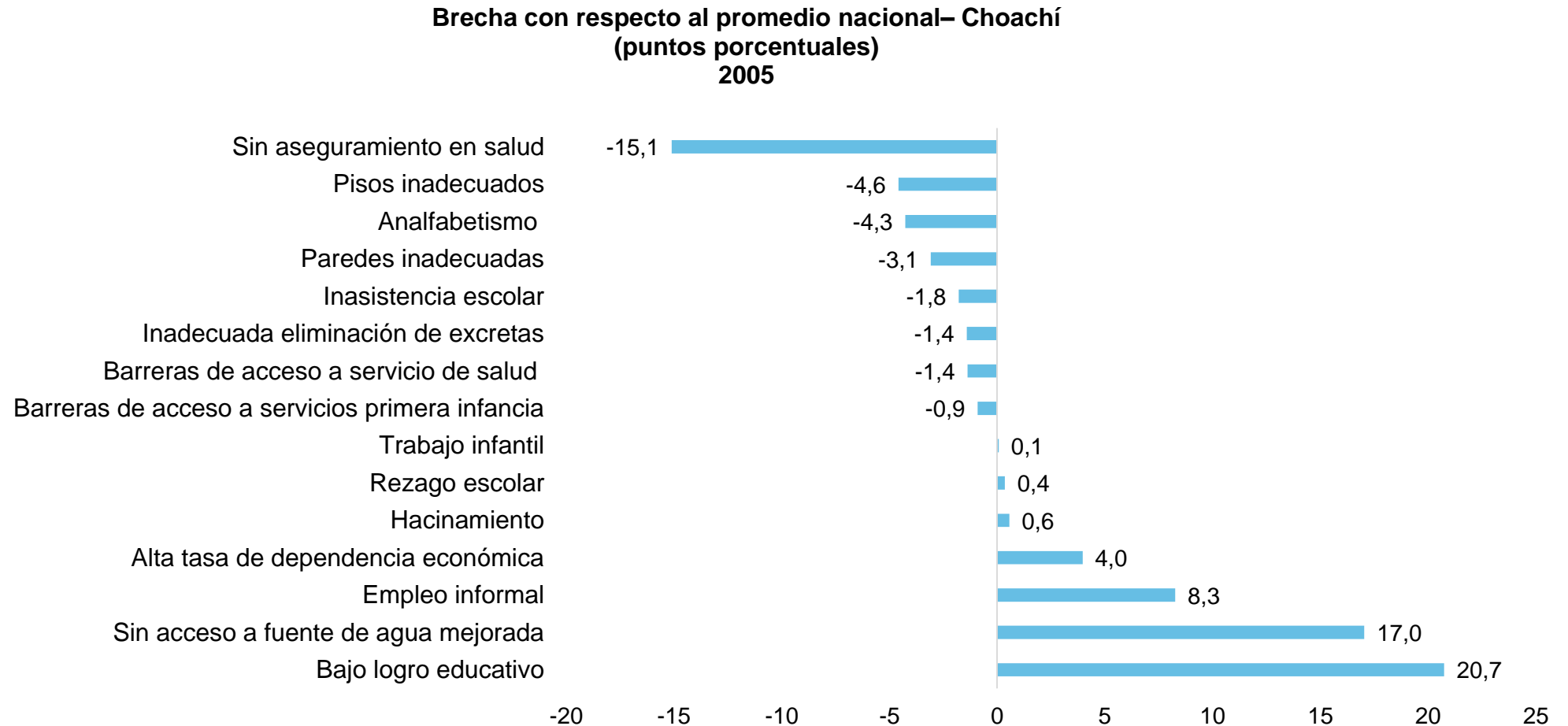


	2015-2018
Caribe	32%
Pacífica	20%
Centro oriente	17%
Eje cafetero	13%
Centro sur	12%
Llanos	7%

Focalización de Prosperidad Social



El IPM nos permite identificar las necesidades de inversión de los municipios y así mejorar la articulación entre diferentes niveles del Gobierno



Gracias al IPM podemos identificar en cada municipio los mayores rezagos para cada variable.

Y adaptar nuestra oferta de la Red Unidos para alinearla con el IPM



Educación



Niñez y juventud



Trabajo



Salud



Vivienda y servicios públicos

Prioritarios

- Atención primera infancia (Crecimiento y desarrollo educación inicial)
- Asistencia educación
- Prevención trabajo infantil

- Ingresos del Hogar

- Afiliación, Vacunación
- Prevención de la desnutrición

- Acceso a fuentes de agua
- Saneamiento básico

Complementarios

- Alfabetización
- Educación Post secundaria
- Digital
- Financiera

- Programas de Inclusión Productiva
- Apoyo adulto mayor
- Tenencia de la tierra

- Apoyo rehabilitación
- Seguridad y autonomía alimentaria
- Orientación derechos sexuales y reproductivos

- Pisos
- Paredes
- Hacinamiento crítico



PROSPERIDAD SOCIAL



La Agencia de Reintegración ha implementado el IPM como herramienta para hacer seguimiento a su población objetivo

Resultados del IPM para población en proceso de reintegración (2013-última actualización)



Educación

- El analfabetismo es similar al promedio nacional.
- El 78% de los hogares presenta al menos una persona mayor de 18 años que no supera la básica secundaria



Niñez y juventud

- El indicador calculado no incluyó cifras de niñez y juventud.



Trabajo

- El desempleo de larga duración afecta al 6% de los hogares
- La informalidad se mantiene dentro del promedio nacional (70%)



Salud

- El 8,6% reportó no tener ningún tipo de afiliación.
- El 20% de las personas no acudió a un médico general o institución de salud



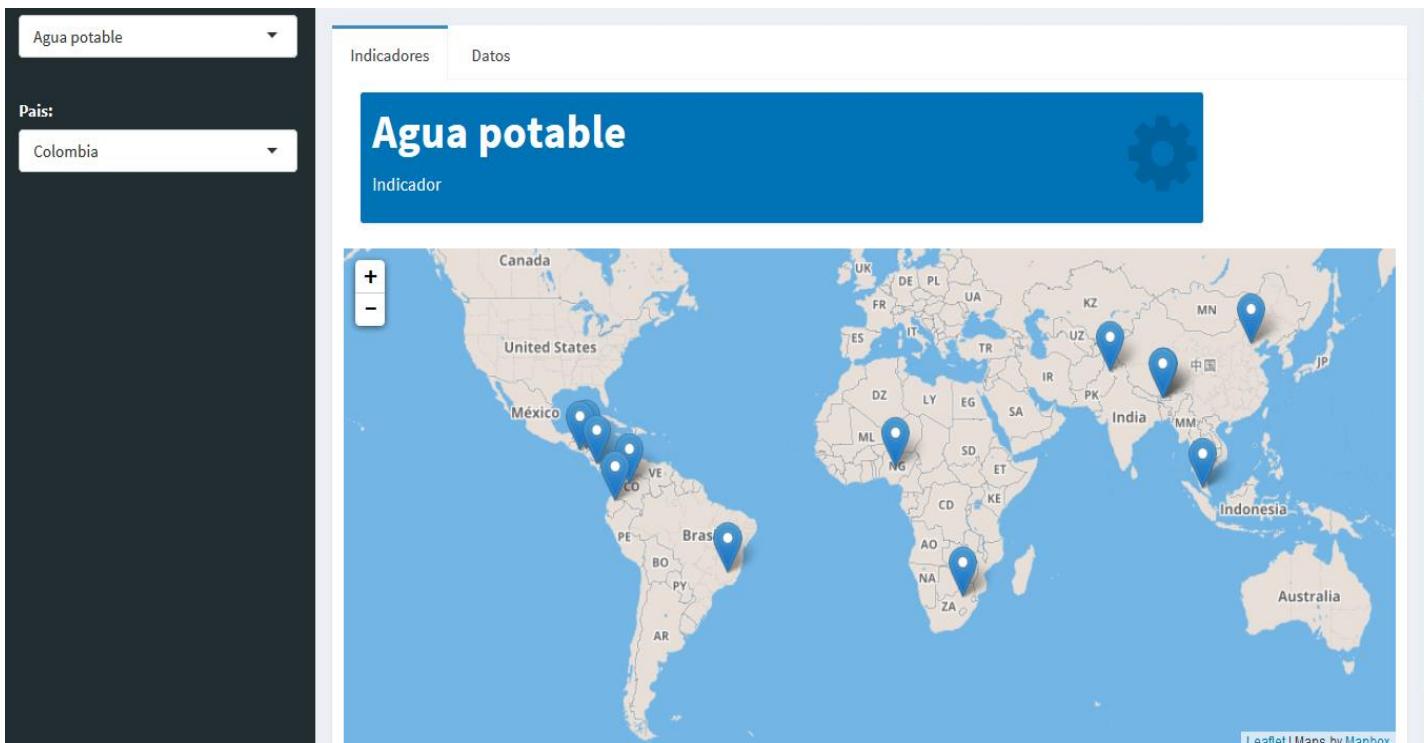
Vivienda y servicios públicos

- Más del 80% de los hogares cuenta con fuente de agua mejorada y cerca del 76% tiene servicio de alcantarillado.
- El 31% de los hogares vive en condición de hacinamiento crítico

Creamos un aplicativo basado en nuestra experiencia y la de nuestros pares

Comparación de los IPM internacionales

<http://www.mppn.org/indices-de-pobreza-multidimensional-internacionales-aplicativo/>



- Con esta herramienta, **Gobiernos de todos los países** pueden consultar de forma rápida y oportuna las **diferentes metodologías** y mediciones desarrolladas por los países que han adoptado el IPM.
- A través de **mapas y tablas interactivas**, los usuarios podrán obtener información respecto a las **definiciones y componentes** de los indicadores utilizados para la construcción del IPM.



TODOS POR UN NUEVO PAÍS

PAZ EQUIDAD EDUCACIÓN



PROSPERIDAD SOCIAL

 [Prospiedad.social](#)  [Prospiedadsocial_Col](#)  [ProspiedadCol](#)  [ProspiedadCol](#)